

철근 콘크리트 기둥과 철골보의 합성구조 접합부 성능에 관한 연구

Structural Behavior of Reinforced Concrete column and Steel beam Joints

이 원 규*
Yi, Won Kyu

신 동 대*
Shin, Dong Dae

송 진 규**
Song, Jin Kyu

정 해 교**
Jung, Hae Kyo

최 완 철***
Choi, Oan Chul

ABSTRACT

The main objective of this study was to examine structural behavior of reinforced concrete column and steel beam joint. composite specimens about 3/4 of the actual beam column connection assembly were tested by applying cyclic load through actuators. Test variables include face bearing plate(FBP), extended face bearing plate(E-FBP), VJR, U-bar and sub beam. There is not much differenced between specimens with sub beam and without sub beam. Test results also show that the joint strength of test specimen is close to the predicted strength by ASCE guideline.

1. 서론

건물의 구조시스템의 선택은 안전성, 사용성 뿐만 아니라 건설공기, 노임 등 경제성에 이르기까지 그 영향이 매우 크다. 현대 건축물의 구조시스템은 철근콘크리트 구조, 철골구조, 합성구조로 구분할 수 있다. 그 중에서도 합성구조는 강재와 콘크리트 재료가 가지는 구조성능과 경제성 등의 장점을 최대한 살려 저층 구조에서부터 고층 구조에 이르기까지 널리 확산되고 있다.

철근콘크리트 기둥과 철골보(RCS : Reinforced Concrete Steel)로 구성된 합성구조 시스템은 최근 10년간 미국과 일본을 중심으로 활발한 연구가 진행되어 왔으며, 그 활동이 증가되고 있는 추세이다. 콘크리트 기둥의 높은 강성 및 경제성과 철골구조의 장스팬 및 건식공법으로 인한 공간활용과 공기단축 그리고 자중절감 등의 장점이 제시되고 있다

2. 실험 개요

2.1 실험계획 및 재료

* 정희원, 숭실대학교 대학원 석사과정

** 현대건설 기술연구소 연구원

*** 정희원, 숭실대학교 건축공학과 교수

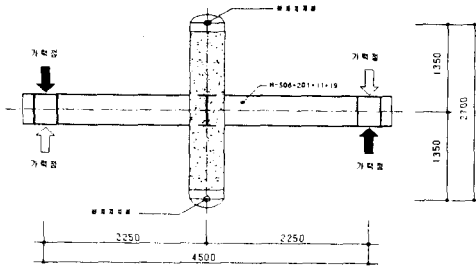


그림 1 접합부 시험체




그림 2 접합부 시험체실험장치

2.3 실험 방법 및 결과

본 실험에서는 현재 3개의 시험체를 가력 수행완료 하였으며, 그림 2와 같은 장치로 양단부를 반복 가력 하였는데, 그 실험결과 하중-변위 곡선과 균열도는 그림 3, 4와 같다.

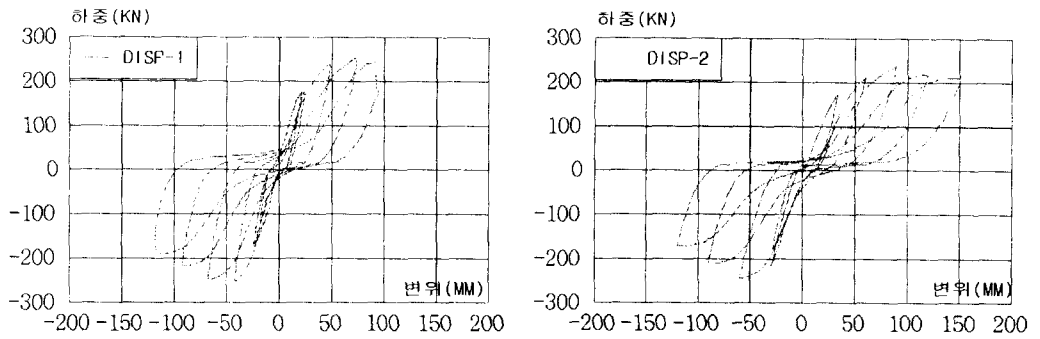


그림 3 하중 변위 곡선





그림 4 시험체 균열도

3. 결과 및 고찰

3.1 실험결과 및 분석

본 실험에서 나타난 사항은 하중-변위 곡선에서 강도의 감소는 시험체가 부재의 최대 강도에 도달한 후의 하중 재하시에서 관찰되었다. 또한, 파괴 양상은 접합부내의 철골보가 회전함에 따라 생기는 측면의 사인장 균열과 철골보 상 하부 콘크리트의 지압파괴에 의한 균열이 관찰되었으며, 변위와 하중이 증가함에 따라 콘크리트가 항복한 후, 기둥 부재에 지압균열과 사인장 균열이 점차 확대되어 갔다.

4. 결론

본 실험은 RCS 합성골조의 내부 접합부 +자형 3/4 시험체의 접합내력을 측정하였다. 접합부의 강도는 대체로 예상치와 일치한다. 접합부 파괴양상은 RCS의 대표적인 지압파괴와 전단파괴 형태로 나타났다. 시험체의 내력은 ASCE 지침에 따른 예측강도와 거의 일치하는 것으로 나타났으며, 서브빔이 있는 시험체와 없는 시험체는 대체로 비슷한 내력을 나타냈다. 본 실험의 분석을 통하여 접합부 상세개발을 제시하고 철근콘크리트 기둥과 철골보 합성구조의 설계자료로 제시 활용하고자 한다.

감사의 글

이 연구를 진행하면서 많은 도움을 주신 (주)인천제철과 (주)현대건설 신정동 현장 관계자 분들 그리고, 실험을 수행한 (주)현대건설 기술연구소 분들께 대단히 감사드립니다.

참고문헌

- 1) 조필규, 김상준, 허준, 최완철(1998), "철근콘크리트 기둥/철골보 합성구조의 접합부 성능," 대한건축학회, 학술발표 논문집, 18권, 1호, pp. 753-760.
- 2) 최완철(1997), "콘크리트 기둥/철골보 합성구조의 최근 연구", 대한 건축학회 학술발표 논문집, 17권, 2호, pp. 1207-1212
- 3) 이원규, 조필규, 송진규, 김종락, 최완철(1999), "철근 콘크리트 기둥과 철골보 합성골조에서의 지압 강도", 대한 건축학회 학술발표 논문집, 19권, 제2호, pp. 325-330
- 4) ACI-ASCE Committee 352(1985), "Recommendations for Design of Beam Column Joints in Monolithic Reinforced Concrete Structures," Report ACI 352R-85.
- 5) Darwin, D. et. al.,(1994), "Guidelines for Design of Joints Between Steel Beams and Reinforced Concrete Column," Journal of Struct Div., ASCE, 120(8), pp. 2330-2357.
- 6) Deierlein, G.G. (1988). "Design of Moment Connections for Composite Framed Structures," Ph.D. Dissertation, Department of Civil Engineering, The Univ. of Texas at Austin.
- 7) Kanno, R. (1993), "Strength, Deformation, and Seismic Resistance of Joints Between Steel Beams and Reinforced Concrete Columns," Ph.D. thesis, Cornell Univ.