

○目的: ideal alveolar ridge 및 adequate buccal & lingual sulci를 얻어서, denture의 維持와 安定性を 높이기 위해

○分類: 1. soft tissue deformities & corrective procedures

2. hard tissue deformities & corrective procedures

1. soft tissue deformities & corrective procedures

(1) bifid hyperplasia of gingiva

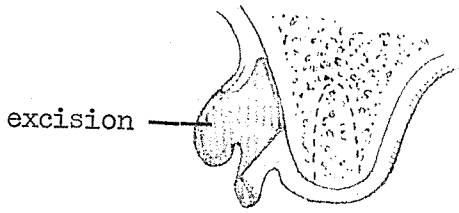
〈術式〉 ① 增殖된 齒齦(斜線部分)을 骨膜은 남겨 둔 채로 切除한다(그림 A).

② 兩側 flaps을 당겨서 multiple interrupted suture 한다(그림 B).

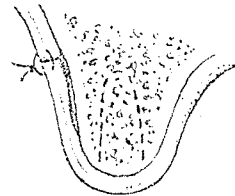
(2) flabby ridge

〈術式〉 ① 兩側 flabby fold에 切開를 加하여 flabby tissue를 切除한다(그림 C).

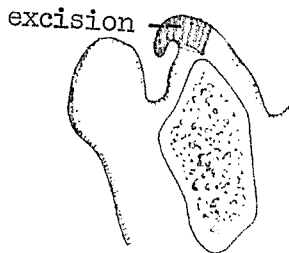
② 兩側 齒齦을 당겨서 multiple interrupted suture를 한다(그림 D).



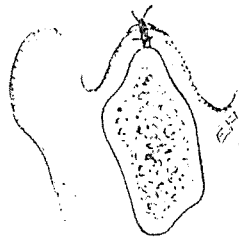
〈그림 A〉



〈그림 B〉




〈그림 C〉



〈그림 D〉

SUCTION

- ① 가볍고 移動하기 쉬우며 기름칠을 할 必要가 없다.
- ② 眞空計를 읽기 쉬우며 調節손잡이로 眞空度를 0에서 22Hg까지 쉽게 調節할 수 있으며 排泄物이 흘러 넘지 않게 安全트랩이 달려 있다.
- ③ 녹과 腐蝕을 防止하기 위하여 Alcorite 皮膜을 입혀 놓았다.
- ④ Thomas社가 만든 本 Suction은 醫療機器標準(規格)에 合格한 精巧한 製品이다.



110 Volt.

[Portable model]



株式會社 多木洋行

DAMOK INTERNATIONAL LTD.

TEL. 28-7919. 778-3028