

(3) Fibromatosis (纖維腫症) of tuberosity (Bulbous tuberosity)

① bulbous tuberosity는 大部分 dense fibrous tissue (粗密纖維組織)로 構成된다.

手術前 periapical film (齒科用 標準形 필름)을 찍어 보아 bone의 abnormality나 deformity가 없나를 살펴 본다.

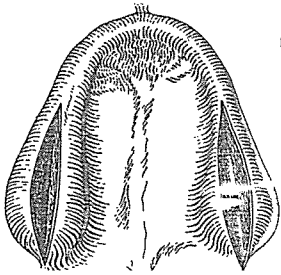
② 양쪽 tuberosity의 fibrous tissue (纖維組織)를 그림과 같이 wedge-shape로 切除한다(그림 A)

③ 除去해야할 fibrous tissue (纖維組織)의 cross section(그림 B)

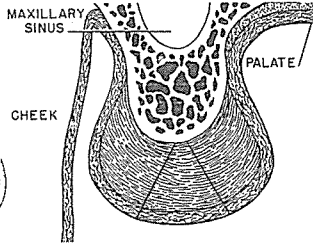
④ wedge-shape로 soft tissue (軟組織)를 除去한 다음 그림과 같이 undermining effect를 얻기 위해 그림상의 X, Y portion을 除去한다. (그림 C)

⑤ Continuous suture를 해준다(그림 D)

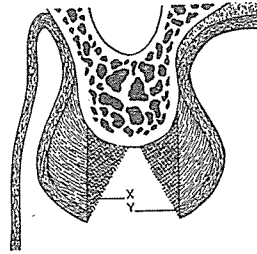
(4) Fibromatosis of mandibular third molar area; 術式은 maxillary tuberosity area와 同一(그림 E, F, G, H)



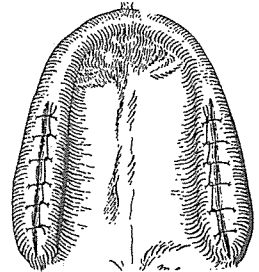
〈그림 A〉



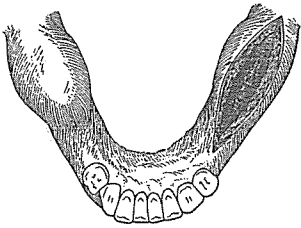
〈그림 B〉



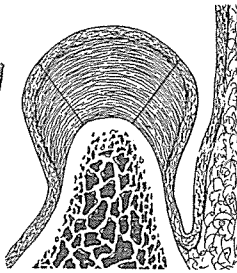
〈그림 C〉



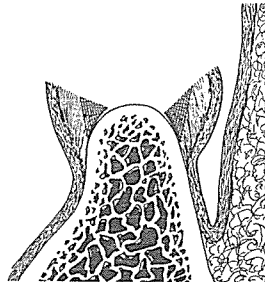
〈그림 D〉



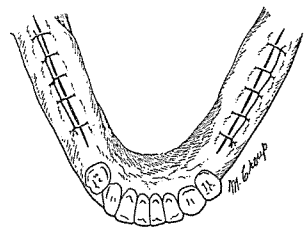
〈그림 E〉



〈그림 F〉




〈그림 G〉



〈그림 H〉

# SUCTION

- ① 가볍고 移動하기 쉬우며 기름칠을 할 必要가 없다.
- ② 眞空計를 읽기 쉬우며 調節손잡이로 眞空度를 0에서 22Hg까지 쉽게 調節할 수 있으며 排泄物이 흘러 넘지 않게 安全트랩이 달려 있다.
- ③ 녹과 腐蝕을 防止하기 위하여 Alcorite 皮膜을 입혀 놓았다.
- ④ Thomas社가 만든 本 Suction은 醫療機器標準 (規格)에 適合한 精巧한 製品이다.



110 Volt.

[Portable model]



株式會社 多木洋行

DAMOK INTERNATIONAL LTD.

TEL. 28-7919. 778-3028