

II. 齒牙移動法(12)

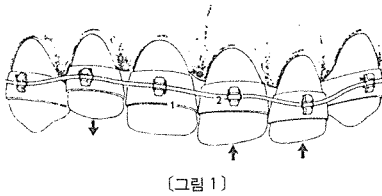
4) Extrusion-intrusion with fixed appliance (bands)(그림 1)

1. edgewise brackets으로 band를 제작한다(1).
2. ideal labial arch wire를 bracket에 연결시키고 bracket内로 wire를 수축시켜서 잡아맨다(2).
3. 수축된 arch wire가 ideal arch Form으로 원상복귀하려는 힘에 의해서 치아가 제 위치에 정렬된다.

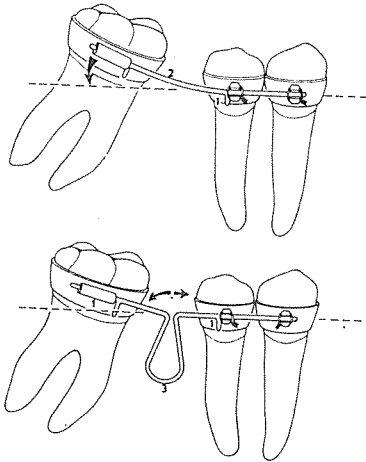
4. Uprighting movement

1) Removable appliance(Hawley)(그림 2).

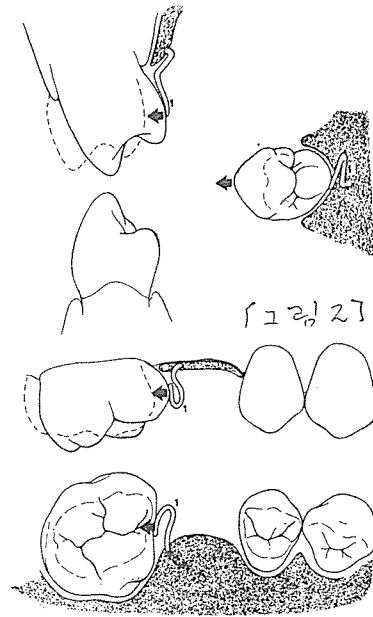
1. modified Hawley장치를 제작하고 acrylic内에 spring을 만든다.
2. 해당치아가 정확한 방향과 힘으로 바로 설 수 있도록 spring을 조작한다(1).
- 2) Fixed appliance(bands)(그림 3).
 1. edgewise bracket이나 tube를 장치한 band를 제작한다(1).
 2. ideal arch wire를 bracket이나 tube 内에 장치시켜서 uprighting action을 작용하도록 조작한다(2).
 3. 또는 arch wire에 vertical loop를 만들어 주어 uprighting action을 유도한다(3).



(그림 1)



(그림 3)



(그림 2)

(그림 2)



정우치과기공소
Jung Woo Dental Lab.

正友가 새롭게 이전 하였습니다

代表 崔 海 明

서울특별시 종로구 종로 5가 40번지
전화 765-0606

Mr. Choi's
Dental Lab.