


치주치료용 기구사용법

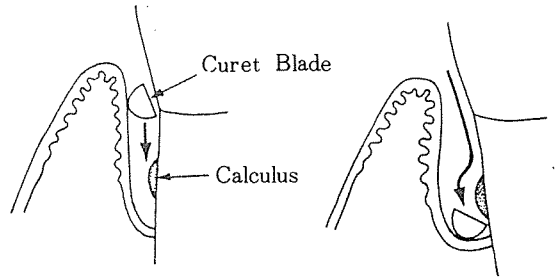
큐-렛 (curette)

큐-렛은 치은연하 치석 및 변성된 백악질을 제거하여 치면을 활택하게 하며 치주낭 내벽의 염증성 연조직을 제거하는데 사용된다.

sickle scaler보다 더 섬세하고 날이 다른 기구보다 날카롭지 않고 스폰형으로 되어 있으므로 연조직의 손상없이 접근이 용이하다. 큐-렛은 일반 형태와 특수하게 고안된 형태가 있다. 일반형태는 어떠한 치열에도 사용이 가능하며 날과 연결부가 90°의 각을 이룬다. 특수한 형태로는 gracey curette을 들 수 있으며 이것은 특정 부위의 치열에 적합 시키기 위해서 각기 다른 형태로 제조되어 있으며 다음과 같은 종류가 있다.




일반형태와 특수형태의 큐렛



큐렛의 삽입방향과 시술위치

* 일반형태

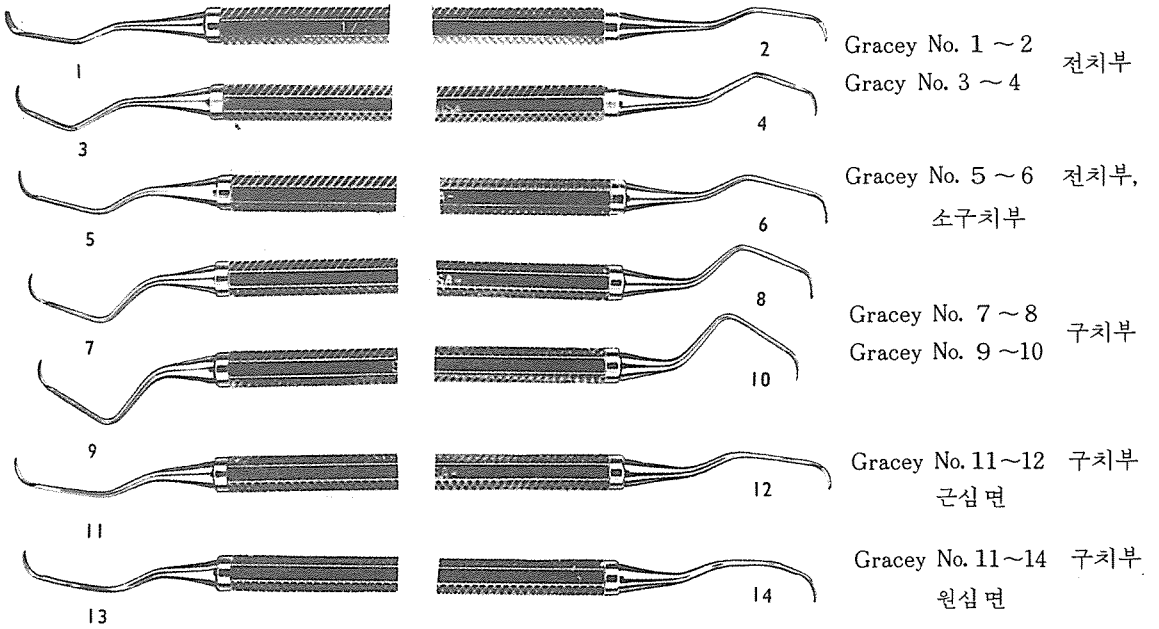


崔鍾煥 치과기공소

서울·종로구 숭인동 1081

전화 : 923-6671 · 923-2998

* 특수형태



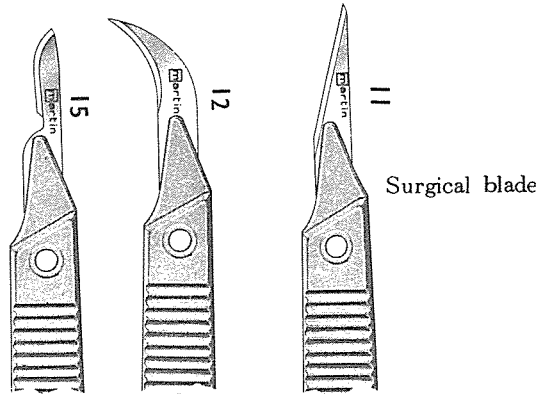
Gracey큐렛

(3) 수술용 기구

1. Surgical knife(외과용 수술 칼)

1) Periodontal knife(gingivectomy knife)

반달 혹은 콩팍 모양의 치은 절제용 수술칼로서 손잡이 양쪽과 한쪽에 날이 있는 두 형태가 있으며 대표적인 치은절제용 칼로는 다음과 같은 것들이 있다.



Surgical blade

서울특별시 인정 제12호

아세아치과기공소

ASIA DENTAL LABORATORY

대표 이 흥 규

서울 종로구 종로5가 115번지

☎ (763) 8559 · 7518 · 4488