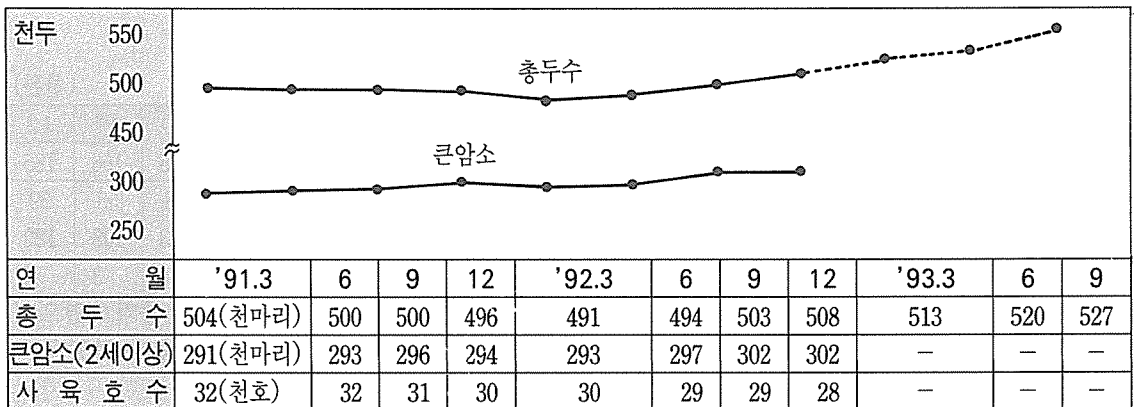


축 산 관 측(젖소)

이 관측은 통계전문가, 양축농가 대표 및 양축가 단체 대표 등으로 구성된 축산관측협의회에서 현재까지의 여건과 앞으로의 변동사항을 감안하여 협의, 확정된 것입니다. 그러나 앞으로의 예기치 아니한 가축질병이나 양축가의 의사변경 등 사육 여건의 변동이 있을 경우 이 관측결과와 실제 상황은 달라질 수도 있습니다. <축산관측협의회 제공>

사 육 동 향



- 총 두 수 : '92. 12월 현재 508천두로서 1년 전보다 12천두 (2.4%) 증가
3개월 전보다 5천두 (1.0%) 증가
- 큰 암 소 : '92. 12월 현재 302천두로서 1년 전보다 8천두 (2.7%) 증가
(2세 이상) 3개월 전과는 같은 수준
- 사육호수 : '92. 12월 현재 28천호로서 1년 전보다 2천호 (6.7%) 감소
3개월 전보다 1천호(3.4%) 감소

젖소사육두수 변동추세

(천호, 천두)

구 분	'91. 3	6	9	12	'92. 3	6	9	12
사 육 호 수	32	32	31	30	30	29	29	28
총 두 수	504	500	500	496	491	494	503	508
연 령	1 세 미 만	115	109	107	108	107	110	112
별	1 ~ 2 세	98	98	97	94	90	92	94
	2 세 이 상	291	293	296	294	297	302	302

- 젖소 사육농가는 완만하게 감소하여 '92. 12월 현재 2만 8천호를 보이고 있으며
- 착유가능한 2세 이상 암소는 원유 수급 안정으로 '92년 9월 이후 30만 2천마리 수준을 계속 유지하고 있음.

쇠고기 소비동향

(천톤)

연 월	'91.12	'92.1	2	3	4	5	6	7	8	9	10	11	12
총소비량	22.6	26.8	13.9	16.3	16.5	18.1	17.8	16.7	22.3	22.9	16.5	16.9	22.2
국내산	9.3	11.7	6.5	7.1	7.6	7.4	6.8	6.8	8.5	10.6	7.5	8.3	10.9
수입육	13.3	15.1	7.5	9.2	8.9	10.6	11.0	9.9	13.9	12.4	9.0	8.6	11.3

(주) '92년 실적은 잠정치임

- '92년 쇠고기 총 소비량은 22만 7천톤으로 작년 같은기간 22만 3천톤보다 1.8% 증가하였으며
- 총 소비량중 국내산 쇠고기는 10만톤, 수입쇠고기는 12만 7천톤으로 국내산이 차지하는 비중은 약 44%를 나타냄

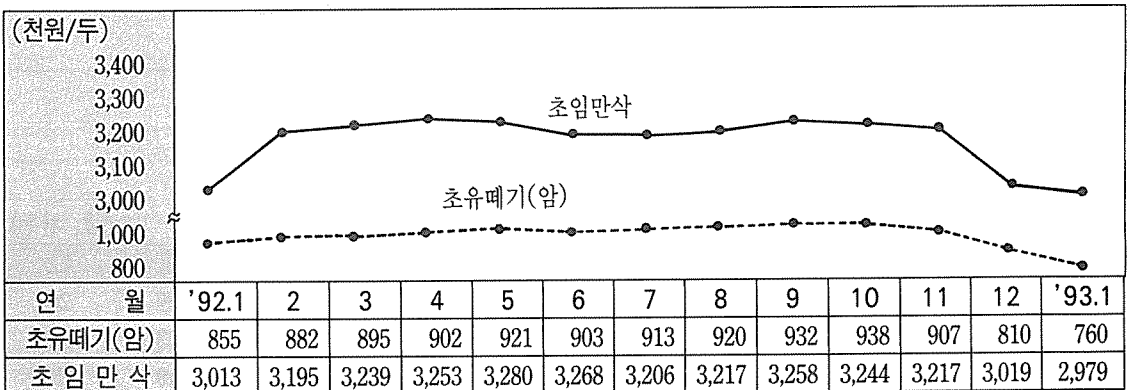
젖소용 배합사료 생산

(천톤)

연 월	'91.11	12	'92.1	2	3	4	5	6	7	8	9	10	11	12
총생산량	165	170	183	151	157	161	156	154	153	154	160	175	166	185
송아지	51	52	56	44	45	46	44	45	46	48	52	58	55	59
착유우	112	116	124	104	109	111	108	105	103	103	105	113	108	122
기타	2	2	3	3	3	4	4	4	4	3	3	4	3	4

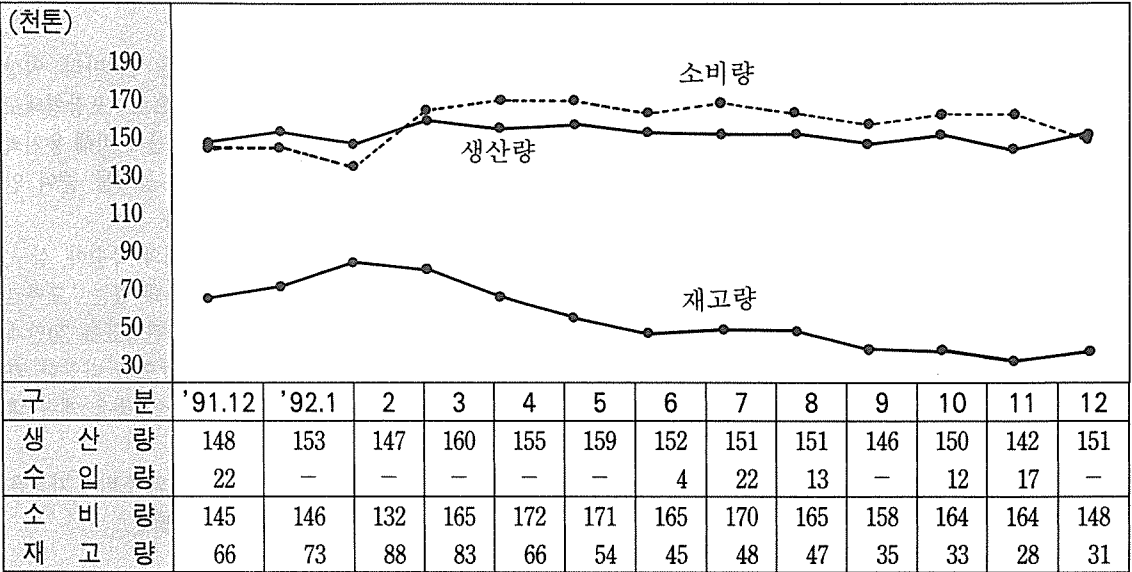
- '92년 젖소용 배합사료 총생산량은 195만 6천톤으로 '91년 186만 5천톤보다 4.9% 증가하였으며
- 착유우 사료 생산량도 131만 5천톤으로 '91년 129만 8천톤보다 약 1.3% 정도 증가 하였음

가 격 동 향(전국)



- 젖소값은 지난해 꾸준한 상승세를 보이다가 10월을 정점으로 하락세를 나타내어 초임만삭우는 200만원대 수준을 보이고 있음
- 2월 13일 현재 초유떼기(암)는 764천원, 초임만삭우는 2,992천원 수준을 나타내고 있음

우유수급동향



*수입량은 분유를 원유로 환산한 것임.

- '92년 우유 총 생산량은 181만 6천톤으로 '91년 174만 1천톤보다 4.3% 정도 증가하였으며, 소비량도 '91년보다 2.7% 정도 증가하였음
- '92년 12월 현재 우유 재고량은 소비증가에 힘입어 3만 1천톤을 보이고 있음

인공수정 실적

(천마리)

연 월	'91.12	'92.1	2	3	4	5	6	7	8	9	10	11	12
젖 소	38	34	33	36	34	33	34	33	32	35	37	34	34
한 육 우	68	59	64	72	80	92	121	131	130	114	101	76	67

- 젖소 인공수정실적은 연중 큰 변동 없이 3만마리 수준을 꾸준히 보이고 있음

전 망

◎사육두수 : 약간 증가 예상

- '93. 3월 : 513천 마리로 '92.12월 보다 1.0% 증가 예상
- '93. 6월 : 520천 마리로 '93. 3월 보다 1.4% 증가 예상
- '93. 9월 : 527천 마리로 '93. 6월 보다 1.3% 증가 예상

*이 유

- 소규모 농가는 감소하고 있는 반면에 전업규모 이상의 농가는 증가 추세
- 2세 이상 큰암소 마리수의 증가('91.12) 294천두→('92.12) 302천두
- 원유수급의 안정으로 사육의욕이 되살아남
- 환경오염에 따른 시설비 부담, 인력난 등이 겹쳐 규모를 늘리는 데 어려움이 많아 크게 증가하지는 않을 것임.