


당선작

노형래(건정건축)

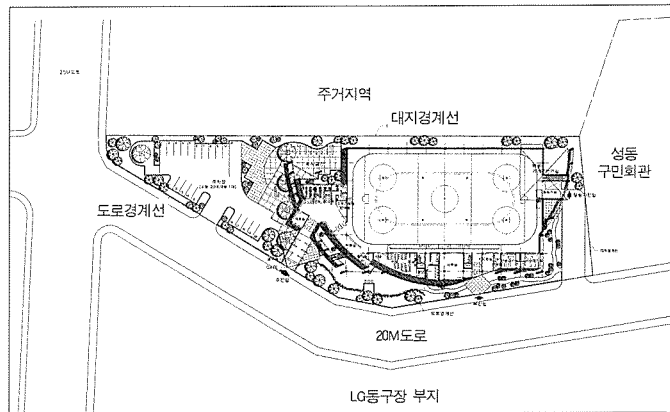
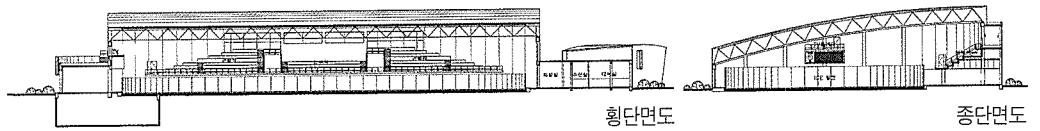
위치 / 성동구 성수동1가 685-20호
 주요용도 / 빙상장
 대지면적 / 6,240㎡
 건축면적 / 3,053.79㎡
 건폐율 / 48.94%
 용적률 / 54.93%
 주차대수 / 20대
 규모 / 지하 1층, 지상 2층
 구조방식 / 철근 콘크리트조+Space Frame
 주요외장재 / 대리석, 알루미늄 판넬
 건축주 / 서울특별시 건설안전 관리본부



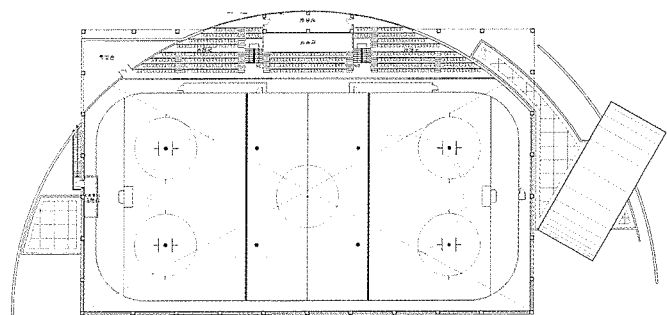
모형도

독심 실내빙상장

TTukseom Ice Link



배치도



스탠드층 평면도



정면도

독심 실내빙상장은 사회체육시설의 저변확대를 통한 시민의 여가선용기회를 부여하고 인근지역의 랜드마크적 역할을 담당하며 공공의 Open Space를 제공하는 것을 계획의 기본방향으로 하였다.

계획부지는 북측으로는 저층주택들이 들어서 있고 동측으로는 성동 주민회관이 자리잡고 있으며 남측과 서측으로 폭 20m, 25m의 도시계획도로가 예정되어 있다.

기존의 성동 주민회관과 부지 남측으로 LG동구장이 건립될 계획으로 미래의 도심형 복합레저 수요증가를 충족시킬 것이다.

배치계획에 있어서 장축을 대지의 동서로 배치하고 통행이 자유롭고, 시간적 인식이 높은 남, 서측을 주 진입으로 하여 각 시설의 채광, 일사조건을 고려하였으며 주차장은 부지의 서측에 배치하였다.

동선계획은 진입동선을 차량 및 보행자로 명확히 구분하고 상징적 Gate를 설치하여 주출입으로서의 역할을 부여하였다.

또한 주차장과 빙상장 사이에 휴식공간을 설정, 수목에 의한 Buffer Zone을 형성하였다.