



10
 가 . 2004 가 .
 , 2004/05 2003
 가 2003 10
 가 가 11 가 2
 1,150 (139) 가10
 가 1,450 (175) , 12 1,600
 (193)
 가
 1.
 2004 2003 가 가
 10 12
 1994 1995 3
 가 가
 . 2001/02 860 가
 2002/03 1,520
 , , , , 가 2004 1
 1,370 9 20
 가 가 가
 2004 9 12 . 가 2004

2 3

2.

가

1995

1999

1999

(COFCO가

WTO 가

2001 12

가

4

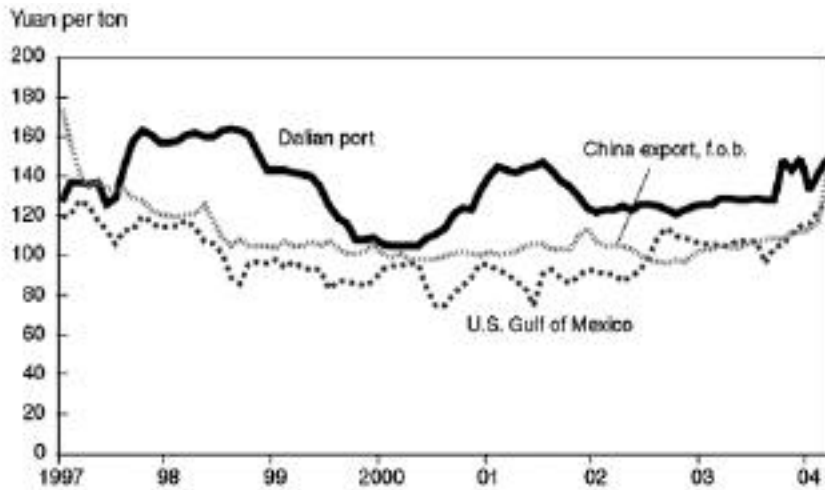
2001

. 2002

2003

1.

가 (2003 6 ~ 2004 4)



: China National Grain and Oils Information Center,

()

1995 3.5

가가

. 가

가

가

1995

가

1997

2

가

가

가

, , ,

가

가

가

가

2000/01 가 139 가 2004 .
 f.o.b. 103 36 2003
 (1).

가 가
 가
 2000/01
 2 6 . WTO 가 가

표 1. 중국의 옥수수 수출정책 비임추정(1998~2003)

유통년도	다리만가격 (국내시장)	수출가격, f.o.b.	통당보조금 추정치	수출량	제한용 추정치
		통당 달러		백만톤	백만달러
1998/99	138	105	33	3.3	110
1999/00	109	100	9	9.9	90
2000/01	139	103	36	7.3	260
2001/02	125	103	22	8.6	190
2002/03	127	104	23	15.2	350
2003. 10월-12월	145	111	35	5.7	200

자료: 중국국가곡물유지정보센터(중국내관통계) USDA, ERS 추정치

2003/04 , ,
 2
 가
 3.
 가
 1994/95
 가 2004 140
 10 3
 2003 2004 가 가
 가 가

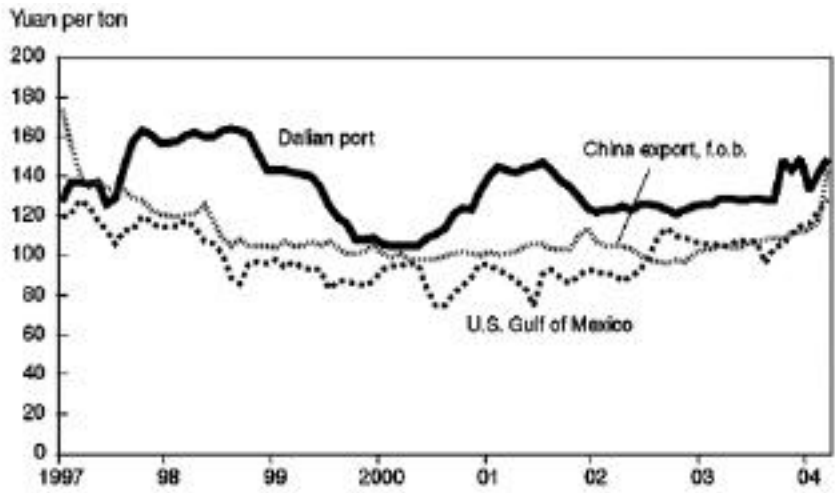
가 . 가 . 가 가
 가 가 .
 가 2003 . 1998 2003
 가 ,
 가 가

4. 가

$$\ln(\text{가 } t) = 21.62 - 3.30\ln(\text{가 } t-4) + 2.94\ln(\text{가 } t-1) +$$

가 가
 가 73
 가 .가
 가 가 . 가
 가 (2). 가 가 가 가 . 가
 가 가 4
 가 가
 가 (1 가 가
 3). 가 가 가 6

2. 가 (1997 ~ 2004)



2

가

가 가 가
가

가 12 7 가

1 , 4 , 5

가 1

4 3.3 5. 가가

2003 10

2004

가 15 2004 2

50 2004 2

177 44 5

CNF 가 가 2002

(

4). 가

가 가

가 가

가

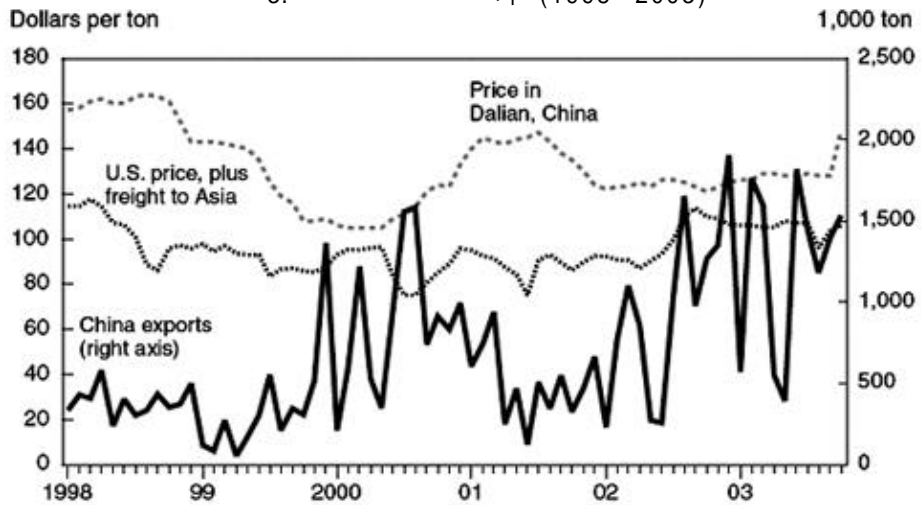
. 2004 4

2004 가

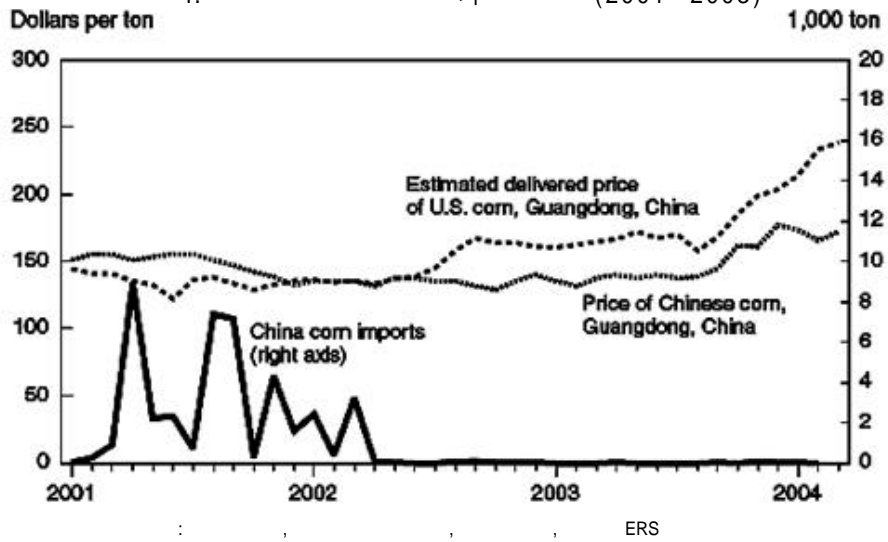
. 2003 12 가

가

3. 가 (1998 ~ 2003)



4. 가 (2001 ~ 2003)



가 2004 1 3
 가 가
 가 3 가
 가 2003 12 20 2004 3 15
 2003 가 WTO 가 2004 740
 1
 13 가가
 14 가
 2002
 가 55 2004
 가 가
 가
 가 2002 2003
 2003 12 가 가
 가 1,600
 가
 가 (GM)

2000/01

8가

50

2004 4 4 2 가

가

가

6.

2013/14 5

2003

2003/04 85

가

2013/14 130

8.28

2009/10

40

가

. 2003 가

3

가

가

. 가

4 3

. 가

가

8 9

가

가

가

, 가

가

, , 가

, 8.28 8

가 . 가

가 5

. 가

f.o.b. 가

가

. 8.28

가

8

. 가

가 50

가

7.

:

5

가

