



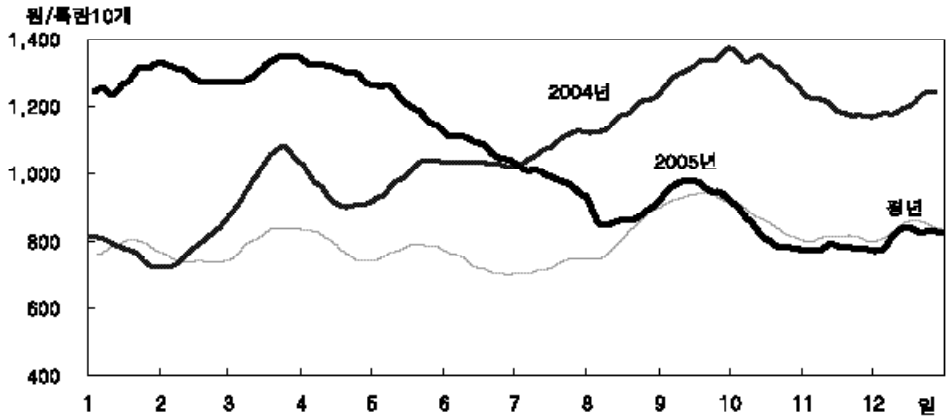
1.

가. 가

2004 가 2003 7.1% 가
 2005 2003 9.8% 가 5,355
 . 2005 가 2004
 가 가 , 가
 가 , 2005 2004
 8.1% 42 .
 가 2005
 2004 9.2% 가 192 . 2005
 2004 5.2% 가 53 5
 가 1 가 11.1kg .
 2005 2004 가 , 2005 가
 2004 1.3% 1,054 . 2005
 가 2004
 35.9% 1,246 .
 가 , 가 2004 27.9%
 874 .

2006

1. 가



: '00~'04 가
: , 가 (5 가).

, 1/4 2005 5.9% 가

2/4 10.7%

2005 가 2004 2006

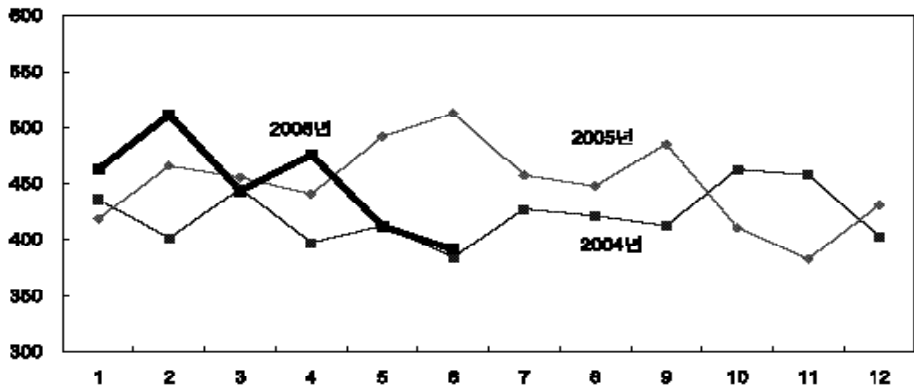
2005 2.6% 5,218 , 가

2005 2.8% 51 9

1 2005 3.2% 10.7kg . 2006

2. 2006

별자리 생산 잠재력(천수)



...

가 2005 4.2% 1,098

1.

		2002	2003	2004	2005(p)	2006(f)
		5,012	4,889	4,877	5,355	5,218
		537	503	508	535	519
1	kg	11.3	10.5	10.6	11.1	10.7
	가 / 10	749	762	1,068	1,054	1,098

: 05 06
:

2.

가. 가

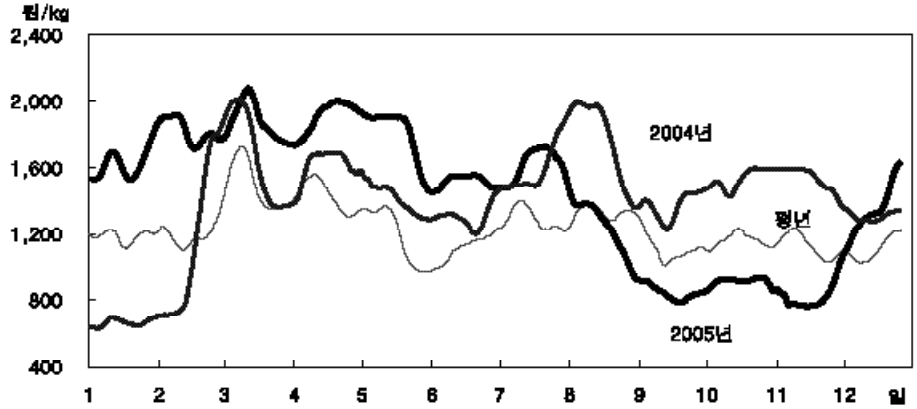
2004 2005 가 ,
2005 2004 26.8% 가 6,428 가
, 2005 2004 (16.5%) 가 506
가 2005 2004 15.5%
가 33 2005
2004 (3 2) 가 5 5

2.

	2004						2005											
	7	8	9	10	11	12	1	2	3	4	5	6	7	8	9	10	11	12
(A)	6,312	4,549	3,881	3,960	4,213	4,674	4,016	3,490	3,996	4,157	5,057	5,844	6,933	6,145	5,044	4,469	4,431	4,150
(B)	4,417	3,666	3,294	3,358	3,495	3,955	3,358	3,915	3,251	3,397	3,813	4,276	4,710	4,593	4,105	3,591	3,650	3,475
(C)	1,663	747	446	420	494	545	456	368	540	580	986	1,280	1,918	1,309	672	595	512	427
(D)	232	136	141	182	224	173	201	206	205	180	258	288	304	244	267	283	269	248
B/A	70.0	80.6	84.9	84.8	83.0	84.6	83.6	83.5	81.3	81.7	75.4	73.2	67.9	74.7	81.4	80.1	82.4	83.7
C/A	26.3	16.4	11.5	10.6	11.7	11.7	11.4	10.5	13.5	14.0	19.5	21.9	27.7	21.3	13.3	13.5	11.6	10.3
D/A	3.7	3.0	3.6	4.6	5.3	3.7	5.0	5.9	5.1	4.3	5.1	4.9	4.4	4.0	5.3	6.4	6.1	6.0

: .

3. 가

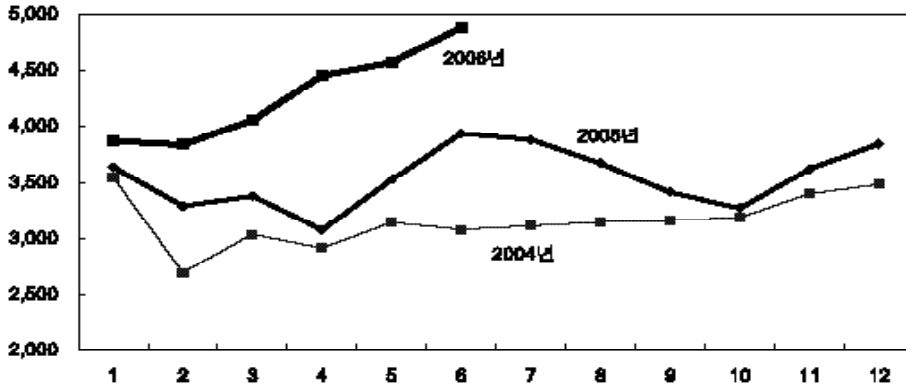


: '00~'04 가
: , 가 (5 가).

2005 가 가 가
 . 2005 11.9%, 25.2% 가 .
 가 2004 80.7% 2005 78.2%
 , 가 2004 15.4% 2005 16.7% .
 2004 2 7 가 8 2004
 . 12 가
 , 가 . 2005
 가 가
 2004 1,440 .
 가 2006 1~6 2005 25.0% ,
 2006 2005
 2005 가 2006 2005
 4.7% 가 6,733 가 . 가 2006

4. 2006

도계수수 잠재력(원수)



2005 3.0% 가 34 2 , 2006
 2005 14.7% 가 6 1 . 2006
 가 가 가
 , 2006 1 2005 4.3% 가 8.3kg()
 가 2006 가 2005 14.6%
 1,230 .

3.

		2002	2003	2004	2005(p)	2006(f)
		5,420	5,038	5,071	6,428	6,733
		291	286	288	332	342
		94	89	32	55	61
1	kg	8.0	7.9	6.9	8.0	8.3
	가 / kg	1,155	939	1,415	1,440	1,230

: 05 06 .
 :

2005 , , ,

가 (2004 9)
(2005 4) 2005 7
. 2005 11 () 4,199
454 .
2005 (6 9) 40.7%
284 . 2006
가 , (,
) 2005 7.0% 가 304
. 2005 (5 6)
23.9%(1 3) . 2005
, 2004 13.5% 가 246
2006 2005 3.0% 가 254
(USDA).
가 . 2006 2005
, 2003 (8 8)

4.

	2004	2005	2006	2004	2005	2006
		()	()		()	()
	8,408	9,080	9,530	15,298	15,809	16,316
	8,408	9,080	9,530	15,286	15,792	16,300
	-	-	-	12	17	16
	8,408	9,080	9,530	15,250	15,827	16,307
	5,992	6,240	6,490	13,080	13,363	13,769
	2,416	2,840	3,040	2,170	2,464	2,538

: 05 06
: USDA, FAS, Livestock and Poultry: World Markets and Trade(Nov. 2005).