

국제 사료원료 가격/수급 및 해상운임 동향과 전망

〈기획조사부〉

1. 국제 사료원료 가격동향

1) 시세표

(단위 : C&F, US\$/MT)

품 목	'15.8.25일 (A)	'15.8.24일 (B)	전월평균 (C)	전년동기 (D)	가격등락		
					A-B	A-C	A-D
옥수수	209	207	222	244	2	△13	△35
대 두	407	406	435	528	1	△28	△121
대두박	422	421	462	545	1	△40	△123
소 맥	206	204	226	291	2	△20	△85

2) 국제 곡물가격 동향 및 전망

■ 미국 농무성(USDA) '15. 8월 수급보고서 발표(8/12)

- 2015/16 옥수수 新穀의 지속적인 생산/재고 감소

세 계		미 국	
생산량	기말재고량	생산량	기말재고량
전년대비(%)	전년대비(%)	전년대비(%)	전년대비(%)
△2.1%	△1.2%	△3.7%	△3.3%

- 2015/16 대두 新穀의 지속적인 기말재고량 감소

세 계		미 국	
기말재고량	기말재고량	생산량	기말재고량
전년대비(%)	전년대비(%)	전년대비(%)	전년대비(%)
7.8%	95.7%	△3.7%	△3.3%

• 2015/16 소맥 新穀의 지속적인 기말재고량 증가

세 계		미 국	
생산량	기말재고량	생산량	기말재고량
전년대비(%)	전년대비(%)	전년대비(%)	전년대비(%)
0.2%	5.7%	5.4%	12.9%

■ 최근 상승 요인

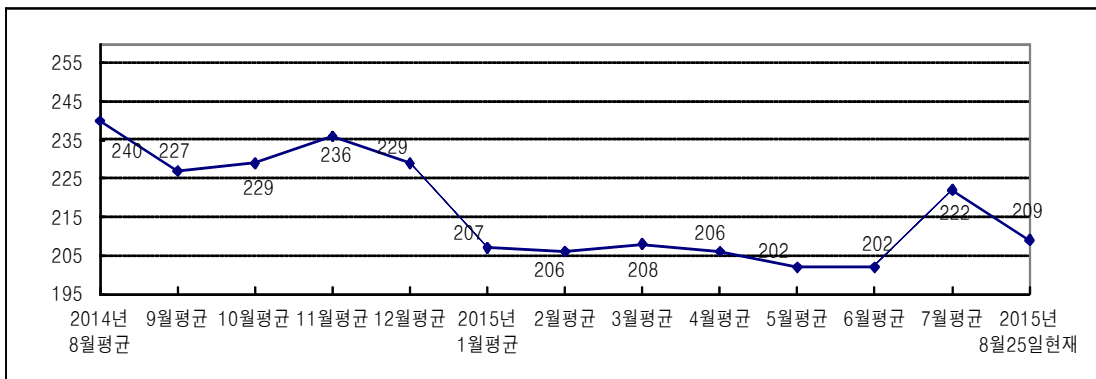
- 엘니뇨현상에 따른 곡물 생육기 기후(가뭄, 강우 등) 변동성 증가
 - * 미 중서부 일대 건조기후가 지속됨에 따라 대두 생장에 문제 야기

■ 최근 하락 요인

- 중국의 증시 폭락과 위안화 평가 절하 여파 등 외부상품시장의 영향
 - * 중국의 미산 대두 수입 감소(대두 가격 약세지)
- 세계 소맥 공급과잉 우려와 미산 소맥의 수출부진
 - * 국제 소맥시장內 격심한 수출경쟁으로 인한 가격 하락

【미국산 옥수수(GULF) 가격 추이】

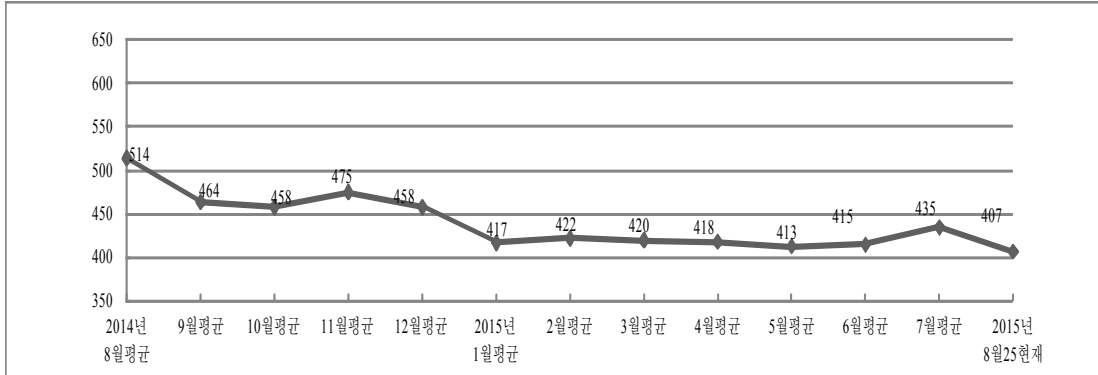
(단위 : C&F, US\$/MT)





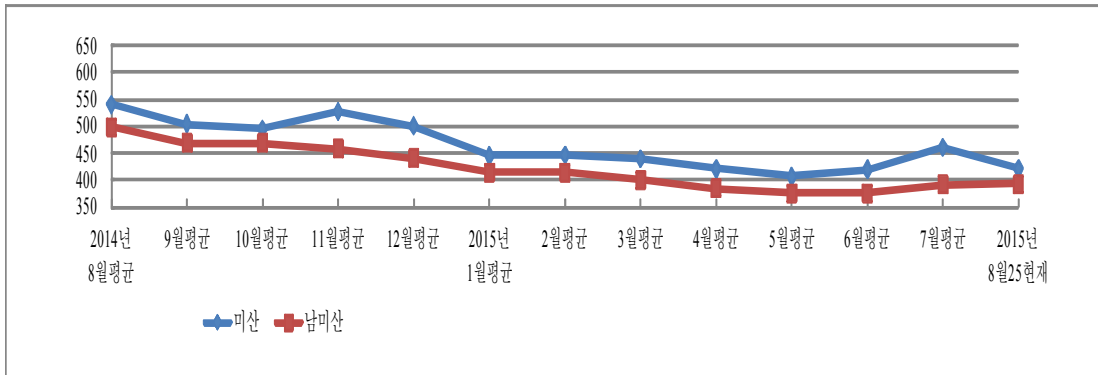
【미국산 대두 가격 추이】

(단위: C&F US\$/MT)



【국제 대두박 가격 추이】

(단위: C&F US\$/MT)



2. 최근 해상운임 동향 및 향후 전망

1) 시세표

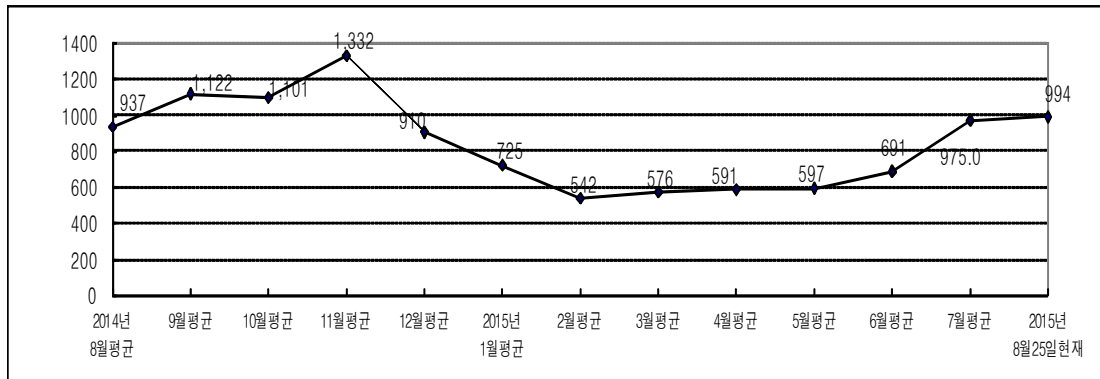
선입 (US \$/MT)	'15.8.25일 (A)	'15.8.24일 (B)	전월평균 (C)	전년동기 (D)	가격등락		
					A-B	A-C	A-D
PNW	19	19	18	23	·	1	△4
GULF	36	36	33	42	·	3	△6

2) 동향 및 전망

- 2015년 건화물선 운임지수(BDI)는 8월 25일 현재 994p까지 상승세 시현. BDI/해상운임은 서호주와 동호주의 철광석 수요가 꾸준히 증가하였지만, 대서양 수역의 브라질 수요가 현격히 감소함으로서 한동안, 운임의 하락세를 시현. 그러나, 브라질의 7월 철광석 수출량이 세계 3번째로 성장하였고, 이 같은 물동량의 증가가 운임상승의 배경이 되고 있음. 타 운임의 상승세 역시 케이프 운임상승을 주도 하고 있는 상황.

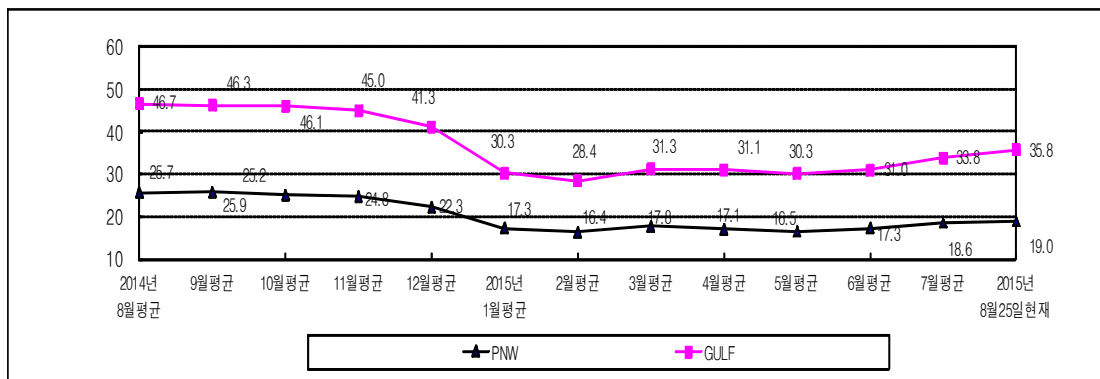
〈BDI 지수〉

(단위 : POINT)



〈월 평균 해상운임〉

(단위 : US\$/MT)





3. 14/15년 세계곡물 수급 전망(USDA, 8월 12일 발표)

(단위 : 백만톤, %)

구 분	생 산 량	총 소 비 량		재고량	재고율	
		국내 소비	수 출			
세 계	15/16.8(A)	1276.74	1281.58	166.29	227.42	15.7
	15/16.7(B)	1274.97	1282.17	162.30	222.07	15.4
	14/15(C)	1294.46	1273.36	172.52	232.26	16.1
사료곡물	증감율(A/B)	0.1	0.0	2.5	2.4	
	증감율(A/C)	-1.4	0.6	-3.6	-2.1	
미 국	15/16.8(A)	368.21	313.79	58.28	47.16	12.7
	15/16.7(B)	362.47	311.87	57.79	43.97	11.9
	14/15(C)	377.12	310.63	56.23	47.96	13.1
사료곡물	증감율(A/B)	1.6	0.6	0.8	7.3	
	증감율(A/C)	-2.4	1.0	3.6	-1.7	
세 계	15/16.8(A)	985.61	987.94	123.43	195.09	17.6
	15/16.7(B)	987.11	991.10	122.56	189.95	17.1
	14/15(C)	1006.24	983.79	129.09	197.42	17.7
옥수수	증감율(A/B)	-0.2	-0.3	0.7	2.7	
	증감율(A/C)	-2.1	0.4	-4.4	-1.2	
미 국	15/16.8(A)	347.64	302.91	46.99	43.53	12.4
	15/16.7(B)	343.68	301.26	47.63	40.61	11.6
	14/15(C)	361.09	301.13	46.99	45.02	12.9
옥수수	증감율(A/B)	1.2	0.5	-1.3	7.2	
	증감율(A/C)	-3.7	0.6	0.0	-3.3	
세 계	15/16.8(A)	726.55	714.74	156.21	221.47	25.4
	15/16.7(B)	721.96	714.20	158.07	219.81	25.2
	14/15(C)	725.25	708.94	165.05	209.66	24.0
소맥	증감율(A/B)	0.6	0.1	-1.2	0.8	
	증감율(A/C)	0.2	0.8	-5.4	5.6	
세 계	15/16.8(A)	320.05	309.86	127.18	86.88	19.9
	15/16.7(B)	318.92	306.23	123.34	91.80	21.4
	14/15(C)	319.36	296.93	124.30	80.57	19.1
대두	증감율(A/B)	0.4	1.2	3.1	-5.4	
	증감율(A/C)	0.2	4.4	2.3	7.8	
미 국	15/16.8(A)	106.59	54.21	46.95	12.78	12.6
	15/16.7(B)	105.73	53.60	48.31	11.58	11.4
	14/15(C)	108.01	55.14	49.67	6.53	6.2
대두	증감율(A/B)	0.8	1.1	-2.8	10.4	
	증감율(A/C)	-1.3	-1.7	-5.5	95.7	
세 계	15/16.8(A)	214.11	211.28	66.21	11.28	4.1
	15/16.7(B)	211.31	208.56	65.91	12.16	4.4
	14/15(C)	203.69	199.38	63.36	11.70	4.5
대두박	증감율(A/B)	1.3	1.3	0.5	-7.2	
	증감율(A/C)	5.1	6.0	4.5	-3.6	
미 국	15/16.8(A)	40.12	29.85	10.57	0.27	0.7
	15/16.7(B)	39.67	29.30	10.66	0.27	0.7
	14/15(C)	40.10	28.89	11.48	0.27	0.7
대두박	증감율(A/B)	1.1	1.9	-0.8	0.0	
	증감율(A/C)	0.0	3.3	-7.9	0.0	

세계 사료곡물 수급상황

(단위 : 백만톤)

	15/16.8(A)	14/15(B)	14/13(C)	증 감 율	
				A/B	A/C
기 초 재 고	232.26	211.17	168.09	109.99	138.18
생 산	1,276.74	1,294.46	1,281.15	98.63	99.66
수 입	160.68	160.16	156.10	100.32	102.93
총 공 급	1,669.68	1,665.79	1,605.34	100.23	104.01
국 내 소 비	1,281.58	1,273.36	1,238.07	100.65	103.51
사 료 용	770.79	760.38	736.58	101.37	104.64
기 타	510.79	512.98	501.49	99.57	101.85
수 출	166.29	172.52	164.45	96.39	101.12
총 수 요	1,447.87	1,445.88	1,402.52	100.14	103.23
기 말 재 고	227.42	232.26	211.17	97.92	107.70
재 고 율	15.71%	16.06%	15.06%		

미국 사료곡물 수급상황

(단위 : 백만톤)

	15/16.8(A)	14/15(B)	14/13(C)	증 감 율	
				A/B	A/C
기 초 재 고	47.96	34.31	23.53	139.78	203.82
생 산	368.21	377.12	367.09	97.64	100.31
수 입	3.06	3.37	3.23	90.80	94.74
총 공 급	419.23	414.80	393.85	101.07	106.44
국 내 소 비	313.79	310.63	305.05	101.02	102.87
사 료 용	140.44	139.08	133.44	100.98	105.25
기 타	173.35	171.55	171.61	101.05	101.01
수 출	58.28	56.23	54.49	103.65	106.96
총 수 요	372.07	366.86	359.54	101.42	103.49
기 말 재 고	47.16	47.96	34.31	98.33	137.45
재 고 율	12.68%	13.07%	9.54%		

EU 사료곡물 수급상황

(단위 : 백만톤)

	15/16.8(A)	14/15(B)	14/13(C)	증 감 율	
				A/B	A/C
기 초 재 고	17.95	15.61	13.08	114.99	137.23
생 산	151.92	169.73	159.02	89.51	95.54
수 입	15.36	9.34	16.24	164.45	94.58
총 공 급	185.23	194.68	188.34	95.15	98.35
국 내 소 비	161.83	163.10	164.11	99.22	98.61
사 료 용	119.53	120.80	122.36	98.95	97.69
기 타	42.30	42.30	41.75	100.00	101.32
수 출	9.81	13.63	8.63	71.97	113.67
총 수 요	171.64	176.73	172.74	97.12	99.36
기 말 재 고	13.59	17.95	15.61	75.71	87.06
재 고 율	7.92%	10.16%	9.04%		



세계 옥수수 수급상황

(단위 : 백만톤)

	15/16.8(A)	14/15(B)	14/13(C)	증 감 율	
				A/B	A/C
기 초 재 고	197.42	174.97	137.18	112.83	143.91
생 산	985.61	1006.24	990.78	97.95	99.48
수 입	121.66	118.57	123.93	102.61	98.17
총 공 급	1304.69	1299.78	1251.89	100.38	104.22
국 내 소 비	987.94	983.79	952.99	100.42	103.67
사 료 용	605.55	596.92	573.74	101.45	105.54
기 타	382.39	386.87	379.25	98.84	100.83
수 출	123.43	129.09	131.10	95.62	94.15
총 수 요	1111.37	1112.88	1084.09	99.86	102.52
기 말 재 고	195.09	197.42	174.97	98.82	111.50
재 고 율	17.55%	17.74%	16.14%		

미국 옥수수 수급상황

(단위 : 백만톤)

	15/16.8(A)	14/15(B)	14/13(C)	증 감 율	
				A/B	A/C
기 초 재 고	45.02	31.29	20.86	143.88	215.82
생 산	347.64	361.09	351.27	96.28	98.97
수 입	0.76	0.76	0.91	100.00	83.52
총 공 급	393.42	393.14	373.04	100.07	105.46
국 내 소 비	302.91	301.13	292.97	100.59	103.39
사 료 용	134.63	134.63	127.77	100.00	105.37
기 타	168.28	166.50	165.20	101.07	101.86
수 출	46.99	46.99	48.78	100.00	96.33
총 수 요	349.90	348.12	341.75	100.51	102.38
기 말 재 고	43.53	45.02	31.29	96.69	139.12
재 고 율	12.44%	12.93%	9.16%		

EU 옥수수 수급상황

(단위 : 백만톤)

	15/16.8(A)	14/15(B)	14/13(C)	증 감 율	
				A/B	A/C
기 초 재 고	9.15	6.82	5.15	134.16	177.67
생 산	62.25	75.13	64.66	82.86	96.27
수 입	15.00	9.00	15.92	166.67	94.22
총 공 급	86.40	90.95	85.73	95.00	100.78
국 내 소 비	78.00	78.00	76.50	100.00	101.96
사 료 용	59.00	59.00	58.00	100.00	101.72
기 타	19.00	19.00	18.50	100.00	102.70
수 출	2.00	3.80	2.40	52.63	83.33
총 수 요	80.00	81.80	78.90	97.80	101.39
기 말 재 고	6.40	9.15	6.82	69.95	93.84
재 고 율	8.00%	11.19%	8.64%		

중국 옥수수 수급상황

(단위 : 백만톤)

	15/16.8(A)	14/15(B)	14/13(C)	증 감 율	
				A/B	A/C
기 초 재 고	81.26	77.32	67.57	105.10	120.26
생 산	225.00	215.67	218.49	104.33	102.98
수 입	3.00	4.30	3.28	69.77	91.46
총 공 급	309.26	297.29	289.34	104.03	106.88
국 내 소 비	219.00	216.00	212.00	101.39	103.30
사 료 용	157.00	156.00	154.00	100.64	101.95
기 타	62.00	60.00	58.00	103.33	106.90
수 출	0.05	0.03	0.02	166.67	250.00
총 수 요	219.05	212.00	212.02	103.33	103.32
기 말 재 고	90.21	81.26	77.32	111.01	116.67
재 고 율	41.18%	38.33%	36.47%		

세계 소맥 수급상황

(단위 : 백만톤)

	15/16.8(A)	14/15(B)	14/13(C)	증 감 율	
				A/B	A/C
기 초 재 고	209.66	193.35	177.02	108.44	118.44
생 산	726.55	725.25	715.11	100.18	101.60
수 입	155.07	160.25	158.24	96.77	98.00
총 공 급	1091.28	1078.85	1050.37	101.15	103.89
국 내 소 비	714.74	708.94	698.78	100.82	102.28
사 료 용	136.10	134.52	126.74	101.17	107.39
기 타	578.64	574.42	572.04	100.73	101.15
수 출	156.21	165.05	165.90	94.64	94.16
총 수 요	870.95	873.99	864.68	99.65	100.73
기 말 재 고	221.47	209.66	193.35	105.63	114.54
재 고 율	25.43%	23.99%	22.36%		

세계 대두박 수급상황

(단위 : 백만톤)

	15/16.8(A)	14/15(B)	14/13(C)	증 감 율	
				A/B	A/C
기 초 재 고	11.70	10.63	9.71	110.07	120.49
생 산	214.11	203.69	189.45	105.12	113.02
수 입	62.97	60.11	57.83	104.76	108.89
총 공 급	288.78	274.43	256.99	105.23	112.37
국 내 소 비	211.28	199.38	186.31	105.97	113.40
사 료 용	211.28	199.38	186.31	105.97	113.40
기 타	-	-	-	-	-
수 출	66.21	63.36	60.05	104.50	110.26
총 수 요	277.49	262.74	246.36	105.61	112.64
기 말 재 고	11.28	11.70	10.63	96.41	106.11
재 고 율	4.07%	4.45%	4.31%	-	-



미국 대두박 수급상황

(단위 : 백만톤)

	15/16.8(A)	14/15(B)	14/13(C)	증 감 율	
				A/B	A/C
기 초 재 고	0.27	0.23	0.25	117.39	108.00
생 산	40.12	40.10	36.91	100.05	108.70
수 입	0.30	0.32	0.35	93.75	85.71
총 공 급	40.69	40.65	37.51	100.10	108.48
국 내 소 비	29.85	28.89	26.81	103.32	111.34
사 료 용	29.85	28.89	26.81	103.32	111.34
기 타	-	-	-	-	-
수 출	10.57	11.48	10.47	92.07	100.96
총 수 요	40.42	40.37	37.28	100.12	108.42
기 말 재 고	0.27	0.27	0.23	100.00	117.39
재 고 율	0.67%	0.67%	0.62%	-	-

브라질 대두박 수급상황

(단위 : 백만톤)

	15/16.8(A)	14/15(B)	14/13(C)	증 감 율	
				A/B	A/C
기 초 재 고	3.64	3.07	3.10	118.57	117.42
생 산	30.61	30.53	28.54	100.26	107.25
수 입	0.03	0.03	0.03	100.00	100.00
총 공 급	34.28	33.63	31.67	101.93	108.24
국 내 소 비	15.40	14.98	14.65	102.80	105.12
사 료 용	15.40	14.98	14.65	102.80	105.12
기 타	-	-	-	-	-
수 출	15.20	15.00	13.95	101.33	108.96
총 수 요	30.60	29.98	28.60	102.07	106.99
기 말 재 고	3.68	3.64	3.07	101.10	119.87
재 고 율	12.03%	12.14%	10.73%	-	-

아르헨티나 대두박 수급상황

(단위 : 백만톤)

	15/16.8(A)	14/15(B)	14/13(C)	증 감 율	
				A/B	A/C
기 초 재 고	4.28	4.46	3.54	95.96	120.90
생 산	32.18	29.89	27.89	107.66	115.38
수 입	-	-	-	-	-
총 공 급	36.46	34.35	31.43	106.14	116.00
국 내 소 비	2.50	2.22	2.00	112.61	125.00
사 료 용	2.50	2.22	2.00	112.61	125.00
기 타	-	-	-	-	-
수 출	30.20	27.85	24.97	108.44	120.95
총 수 요	32.70	30.07	26.97	108.75	121.25
기 말 재 고	3.76	4.28	4.46	87.85	84.30
재 고 율	11.50%	14.23%	16.54%	-	-